

子宮がん症例報告-1

説明:

子宮がんの末期状態から、治療開始5ヶ月で周囲に浸潤していたがん自体がほぼ消失。

治療前



治療後

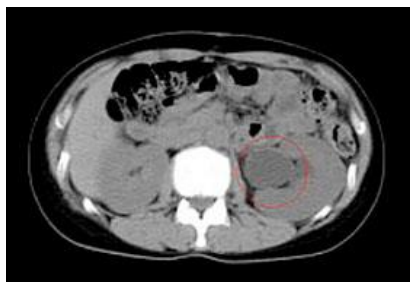


子宮がん症例報告-2

説明:

子宮頸がん再発、水腎症を併用するも治療期間6ヶ月で腫瘍の増大停止。

治療前



治療後



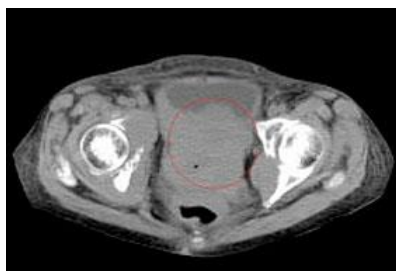
子宮がん症例報告-3

説明:

子宮頸がんのリンパ節転移、早急な治療が望まれた。

治療前

治療後



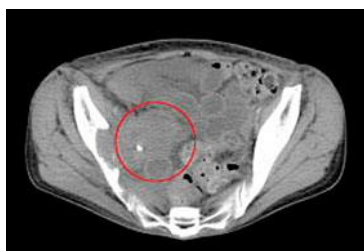
子宮がん症例報告-4

説明:

子宮頸がんの骨転移、早急な治療が望まれた。

治療前

治療後



検査項目	測定値	単位	参考値	備考
腫瘍マーカー	0.0	U/ml	0.0	
CA15-3	0.0	U/ml	0.0	
CA19-9	0.0	U/ml	0.0	
CEA	0.0	ng/ml	0.0	
AFP	0.0	ng/ml	0.0	
PSA	0.0	ng/ml	0.0	
腫瘍マーカー	0.0	U/ml	0.0	
CA15-3	0.0	U/ml	0.0	
CA19-9	0.0	U/ml	0.0	
CEA	0.0	ng/ml	0.0	
AFP	0.0	ng/ml	0.0	
PSA	0.0	ng/ml	0.0	
腫瘍マーカー	0.0	U/ml	0.0	
CA15-3	0.0	U/ml	0.0	
CA19-9	0.0	U/ml	0.0	
CEA	0.0	ng/ml	0.0	
AFP	0.0	ng/ml	0.0	
PSA	0.0	ng/ml	0.0	